

Le Majestic Premium est l'écran électrique le plus complet du moment.

Sa toile haut de gamme offre une colorimétrie parfaite et un champ de vision large. Son dos occultant permet de le placer devant une fenêtre et ses bords noirs améliorent le contraste. Le système de fixation rapide et sûr permet un montage mur, plafond ou suspendu. Ce système d'accroche permet une grande latitude de placement des points de support : un plus important pour les installations dans des conditions difficiles. Il intègre un moteur tubulaire Somfy, très fiable et silencieux. Son interface de contrôle très complète comprend une commande infra-rouge avec réglage fin de position, une entrée pour capteur déporté (fourni) permettant un encastrement du carter, une entrée trigger et une interface RS232 pour les installations domotiques.



Caractéristiques

Toile

Surface de projection PVC WMat-ST
Gain de 1.0
Directivité 150°
Sans point de brillance
Traitement anti-jaunissement
Traitement anti-poussière
Traitement anti-gondolement
Dos noir occultant
Bords noirs
Parfaitement adaptée aux projecteurs à matrice (LCD, DLP)

Carter

Aluminium laqué blanc
Fixation par clip rapide et fiable
Installation facile et rapide
Fixation murale ou plafond
Crochet pour fixation plafond par suspension

Motorisation

Moteur tubulaire Somfy - fiable, simple et silencieux



Systèmes de commande

RS232 pour intégration domotique
Commande infra-rouge intégrée
Télécommande avec réglage fin de position et piles fournies
Possibilité de capteur IR déporté (inclus)
Trigger 12 Volts
Commande manuelle (Up, stop, down)

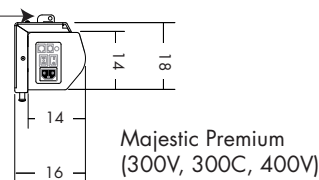
Garantie
2 ans

Dimensions / Poids

	Ratio	Diagonale (cm)	Taille image (cm)		Taille toile (cm)		Carter avec fixations (cm)			Poids net (kg)	Poids total (kg)	Dimensions packaging (cm)			Code EAN
			L	H	L	H	L	H	P			L	H	P	
Majestic Premium 200V	4/3	254	203	152	213	166	228	12	11	12,4	15,2	259	16	15	3760108800557
Majestic Premium 200C	16/9	233	203	115	213	160	227	12	11	12,4	15,2	259	16	15	3760108800564
Majestic Premium 240V	4/3	300	240	180	250	194	265	12	11	14,3	17,3	296	16	15	3760108800571
Majestic Premium 240C	16/9	269	234	132	244	188	258	12	11	14,1	17	290	16	15	3760108800588
Majestic Premium 300V	4/3	381	305	229	315	245	335	18	16	29,4	33,5	375	21	21	3760108800595
Majestic Premium 300C	16/9	350	305	172	315	210	335	18	16	29,4	33,5	375	21	21	3760108800601
Majestic Premium 400V	4/3	503	402	302	412	318	432	18	16	49	58	472	21	21	3760108800618

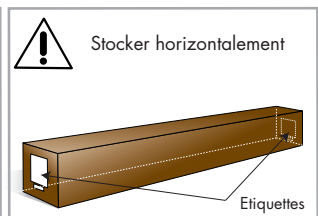
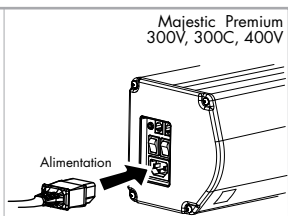
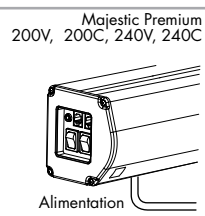
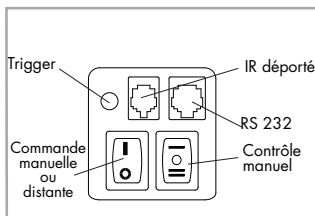


Crochet amovible pour l'installation suspendue



Vue de côté du carter avec patte de fixation

Détails



Panneau de contrôle

Télécommande

Conditionnement

Mise à jours : 10/10/2008